


# Activation de Flash pour les vidéos de la bibliothèque

- 1. Activation dans Chrome
- 2. Activation dans Edge (non supporté dans les cours en ligne)

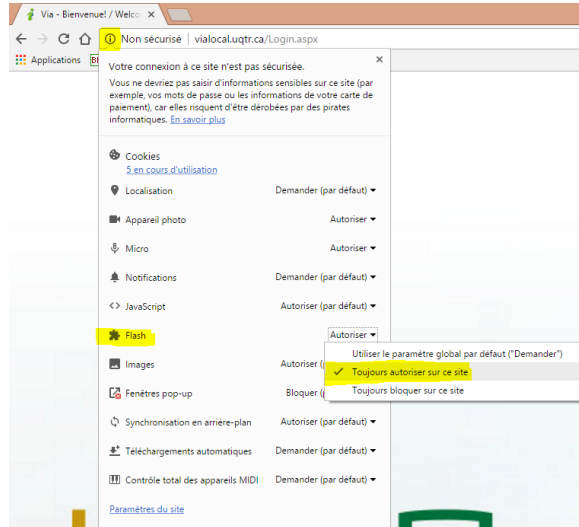
## 1. Activation dans Chrome

Si vous utilisez le navigateur Chrome, il se pourrait que vous ayez à autoriser l'utilisation de Flash.

- Dans la barre d'adresse, cliquez sur l'icône .
- Ensuite, cliquez sur « Flash » puis sur l'option « Toujours autoriser ».

### Important

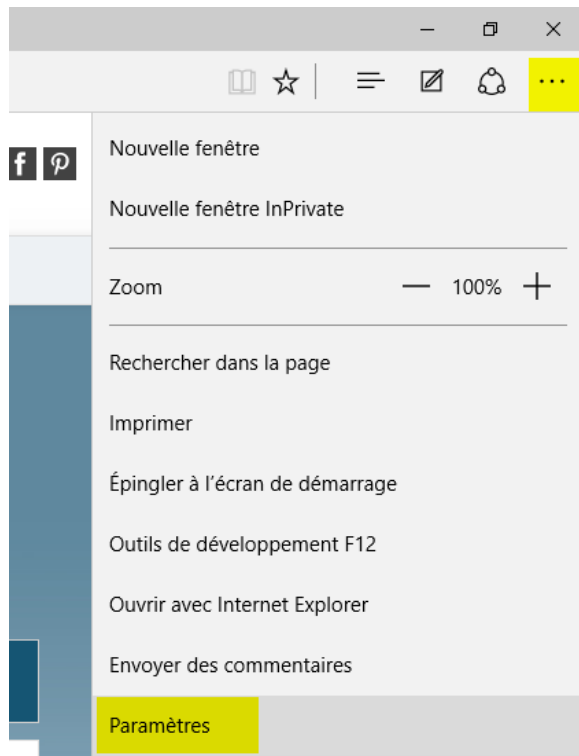
Vous devez être authentifié à votre compte de la bibliothèque avant de suivre la procédure d'autorisation de Flash.



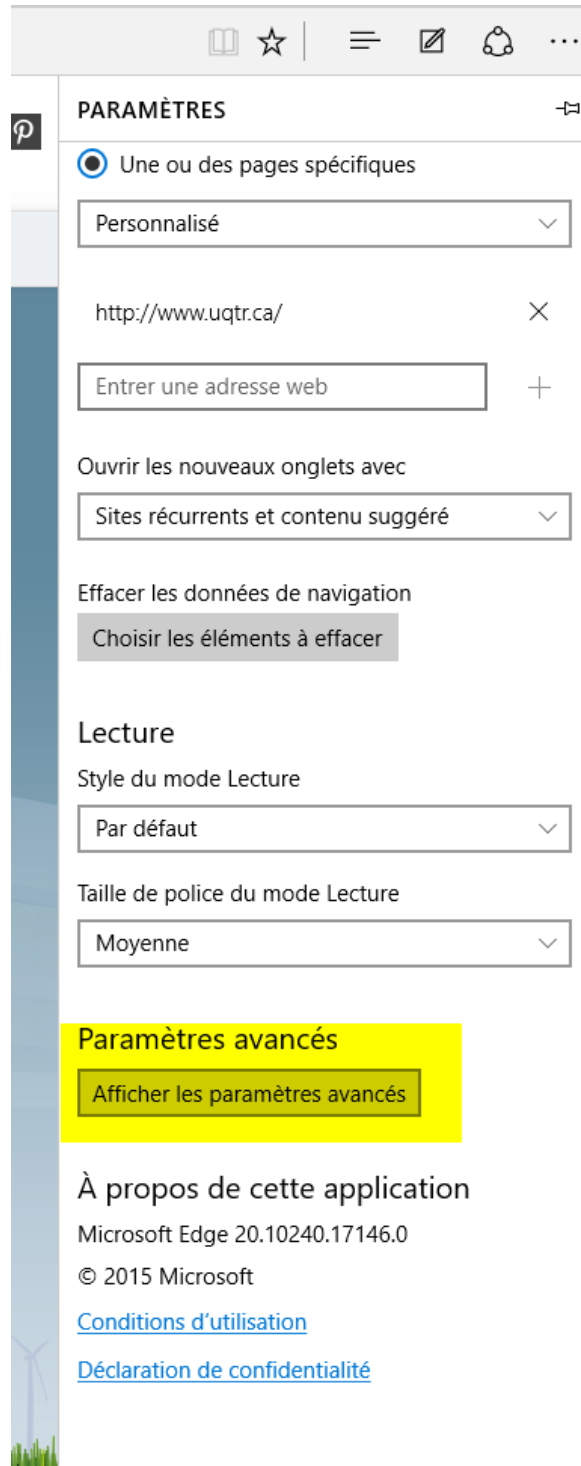
## 2. Activation dans Edge (non supporté dans les cours en ligne)

Utilisez la procédure ci-dessous pour activer Flash dans le navigateur Edge.

- Cliquez sur les pointillés au coin supérieur droit du navigateur.
- Cliquez suite sur « Paramètres ».



- Dans la fenêtre des paramètres, cliquez les « Paramètres avancés ».



- Activez l'option « Utiliser Adobe Flash Player ».

Paramètres avancés

Afficher le bouton Accueil  
 Désactivé

Bloquer les fenêtres contextuelles  
 Activé

Utiliser Adobe Flash Player  
 Activé

Toujours utiliser la navigation au clavier  
 Désactivé

La navigation au clavier vous permet de sélectionner du texte à l'aide du clavier. La touche F7 active la navigation au clavier sur l'onglet actuel.