

Comment accéder à Office 365 à partir du logiciel Outlook (Windows)

Pour les personnes qui ont leur courriel UQTR dans Office 365, voici comment configurer ce compte avec le logiciel Outlook sous Windows.



NOTE

Seules les versions 2010, 2013 et 2019 de Outlook peuvent être présentement utilisées pour accéder à Office 365. Il n'est pas possible présentement de configurer la version 2016 de Outlook avec Office 365

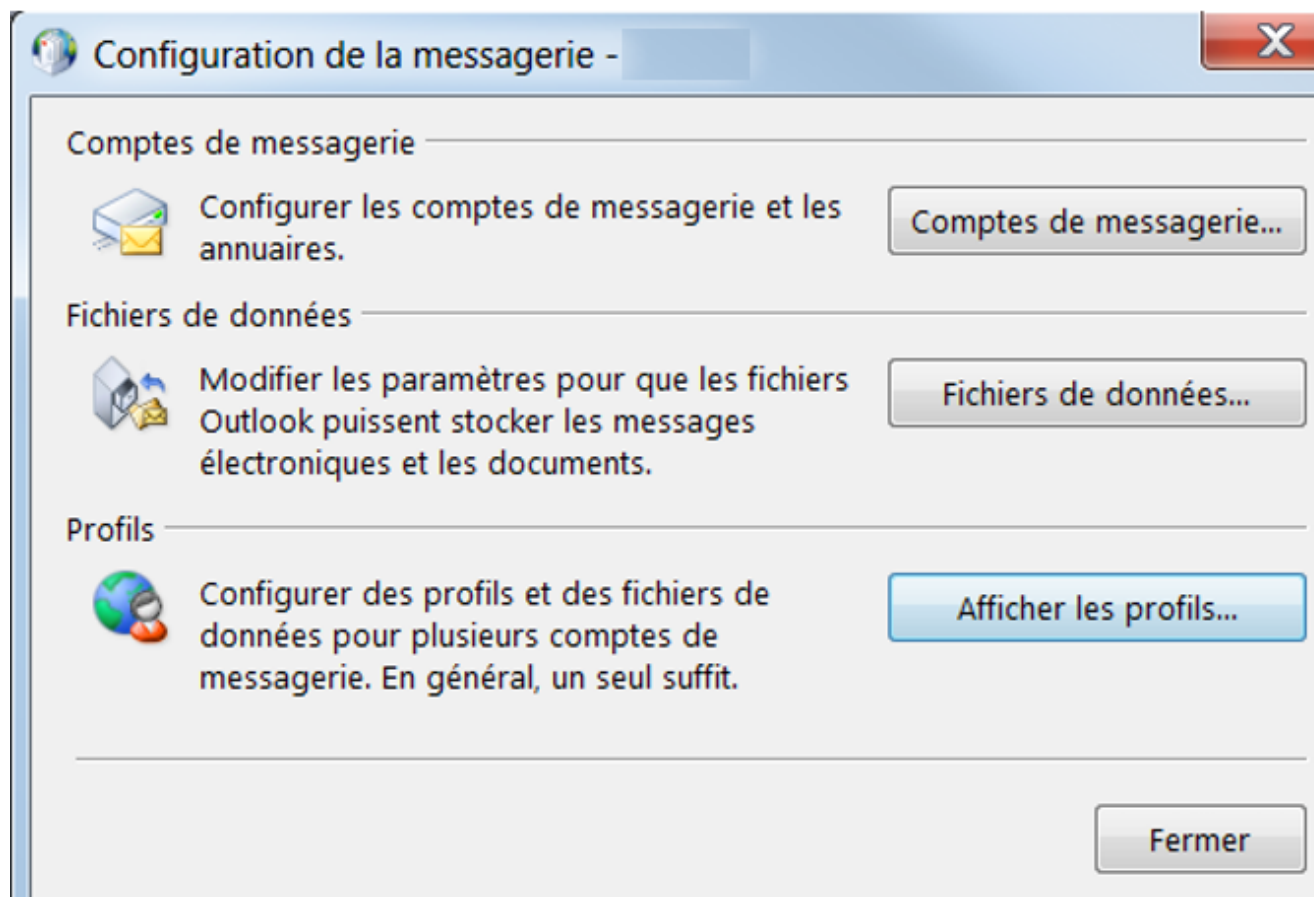
Ouvrir le *Panneau de Configuration*.

Ouvrir *Courrier (32 bits)*:



Courrier (32 bits)

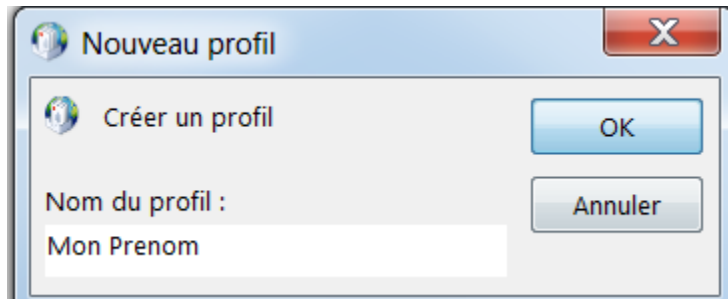
Cliquer sur *Afficher les profils...*



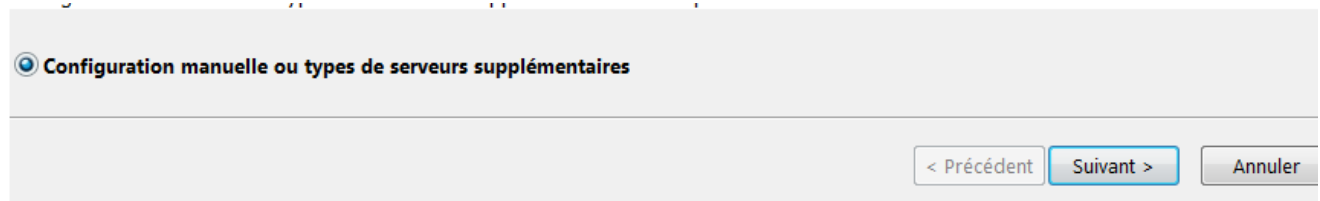
Cliquer sur *Ajouter*.



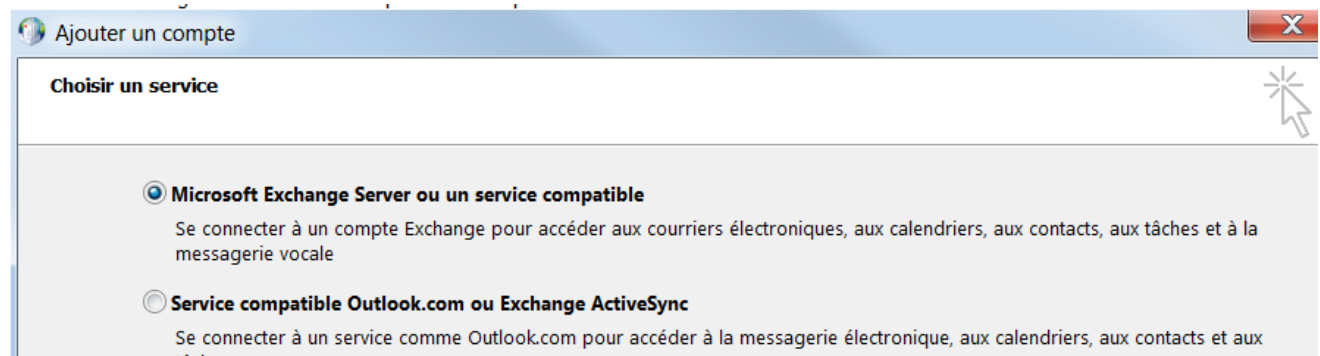
Taper un nom pour le profil et cliquer sur OK:



Cliquer *Configuration manuelle ou types de serveurs supplémentaires* et cliquer sur *Suivant*:



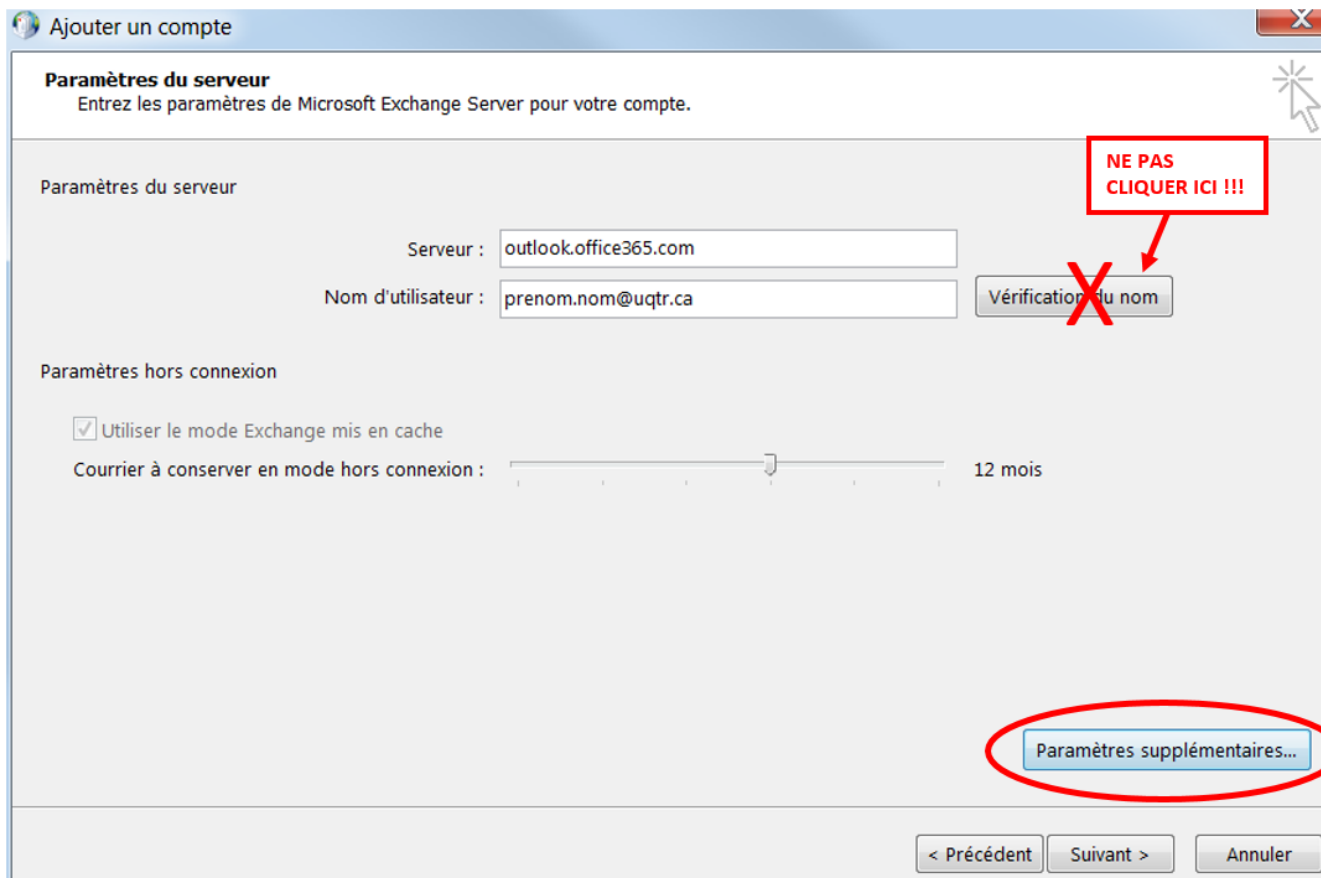
Cliquer *Microsoft Exchange ou un service compatible* et cliquer sur *Suivant*:



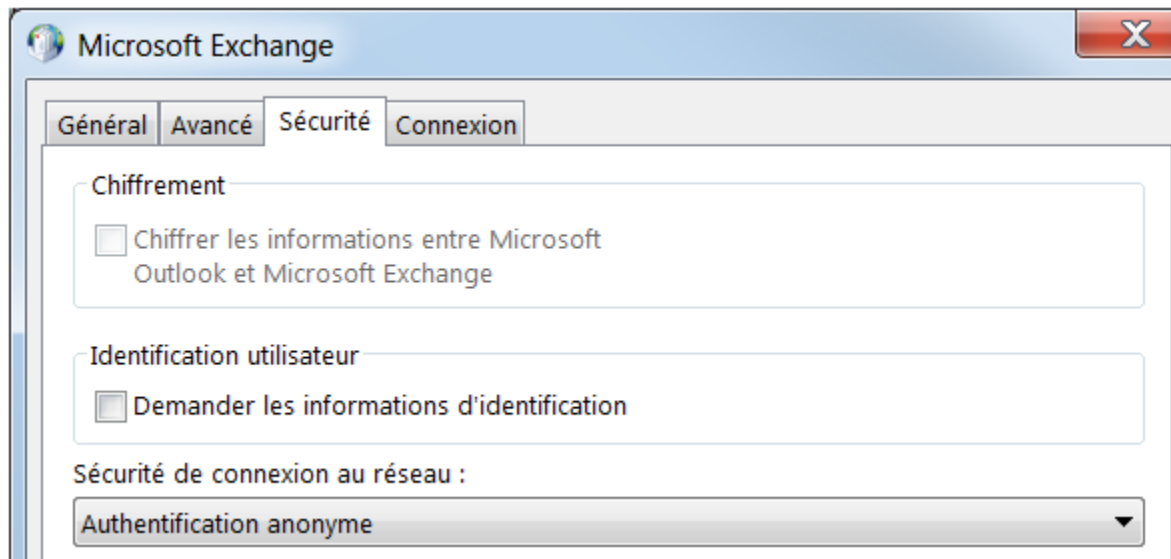
Dans la case *Serveur*, taper *outlook.office365.com*. Dans la case *Nom d'utilisateur*, taper votre adresse courriel sous la forme *prenom.nom@uqtr.ca*.

NE PAS cliquer sur le bouton *Vérification du nom* à ce moment-ci.

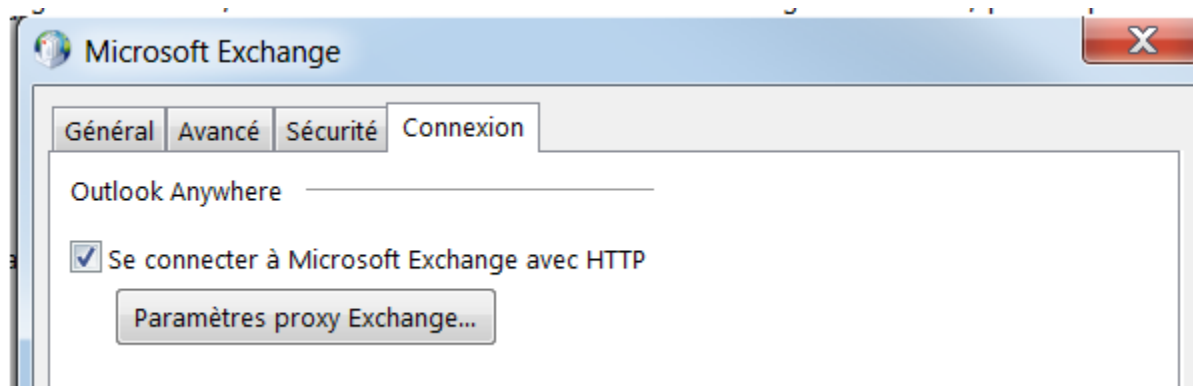
Cliquer sur *Paramètres supplémentaires*:



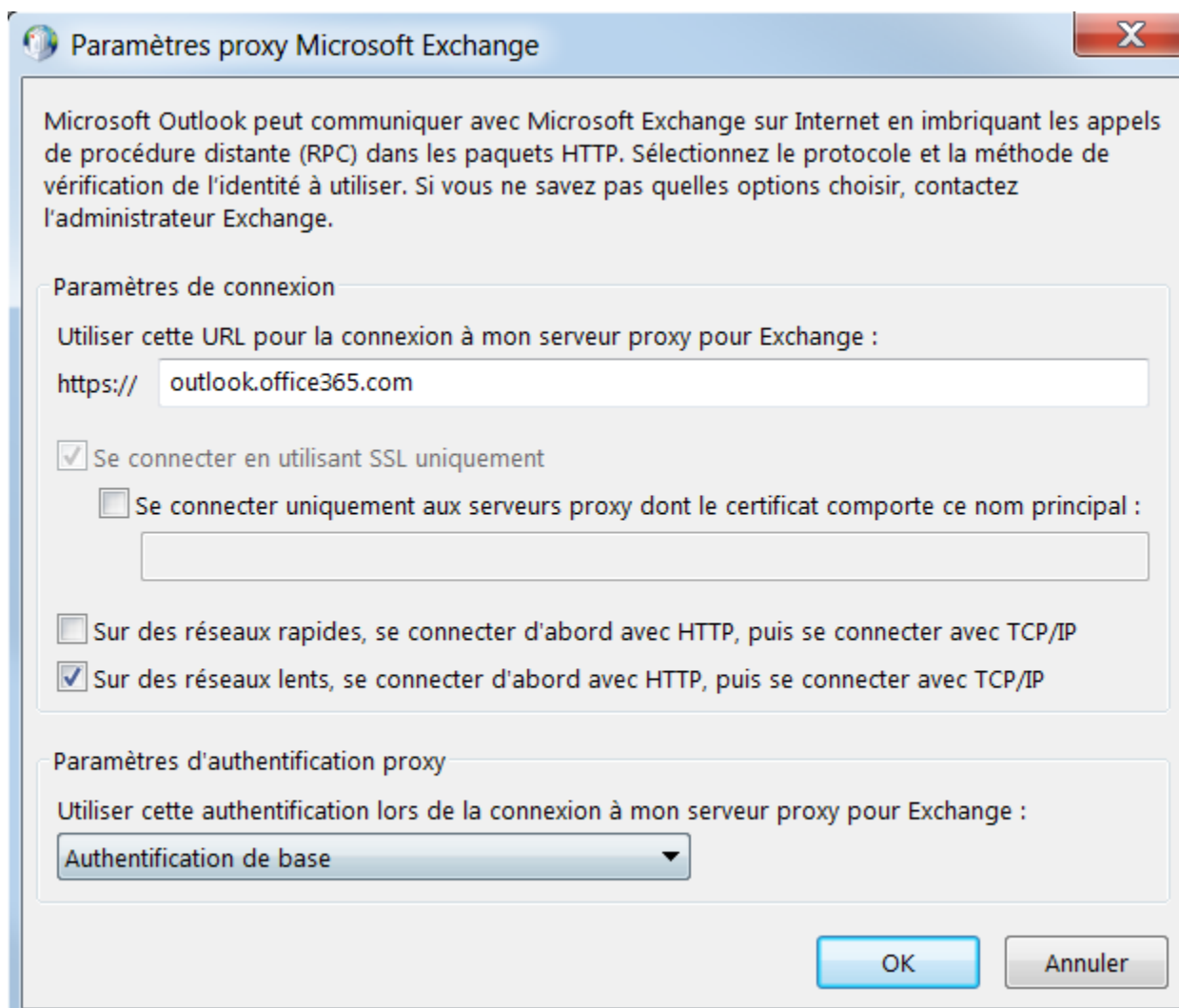
Dans l'onglet *Sécurité*, aller à *Sécurité de connexion au réseau* et choisir *Authentification anonyme*.



Dans l'onglet *Connexion*, cocher *Se connecter à Microsoft Exchange avec HTTP*, puis cliquer sur *Paramètres proxy Exchange...*:



À droite de `https://`, taper `outlook.office365.com` . Puis à la dernière option en bas, choisir *Authentification de base* et cliquer sur OK deux fois:



Cliquer sur *Vérification du nom*.

Une fenêtre apparaîtra vous demandant d'entrer votre nom d'utilisateur (c'est votre adresse courriel) ainsi que le mot de passe de votre **compte UQTR**.
Cliquez ensuite sur OK:

prenom.nom@uqtr.ca

●●●●●●●●●●●●

Mémoriser ces informations

OK Annuler

Au bout de quelques secondes, votre adresse courriel va devenir soulignée. De plus, le nom du serveur va avoir été changé pour un nom obscur, composé de chiffres et de lettres. Ce nom de serveur est différent d'une personne à l'autre, et c'est parfaitement normal :

Paramètres du serveur

Serveur : 4897c877-142b-4d24-9ecb-35724bf8caa7@uqtr.ca

Nom d'utilisateur : prenom.nom@uqtr.ca Vérification du nom

Paramètres hors connexion

Utiliser le mode Exchange mis en cache

Courrier à conserver en mode hors connexion : 12 mois

Paramètres supplémentaires...

< Précédent Suivant > Annuler

Cliquer sur *Suivant*.

Cliquer sur *Terminer*.

Cliquer sur *OK*.